

F3 RE-CL 22 CC . DOBLE UTILIZACIÓN ABATIBLE Y RETRÁCTIL

5 CILINDROS

CAPACIDAD DE CARGA

• 2200 KG



PLATAFORMA
RETRACTIL

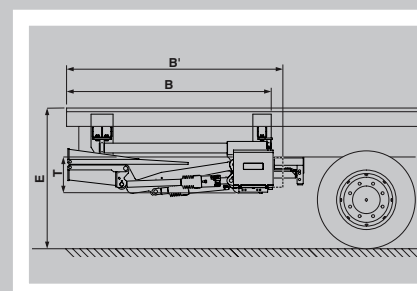
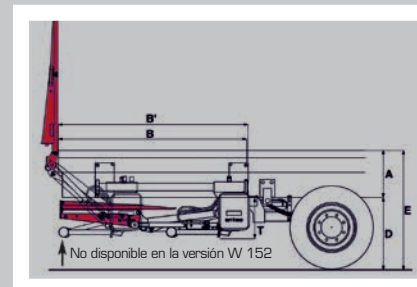


APLICACIONES

Este modelo de plataforma Anteo ha sido realizado para racionalizar y ahorrar tiempo en el transporte, en particular cuando se utiliza el vehículo para hacer distribución. Anteo siempre atenta a las exigencias de los clientes, anticipándose al tiempo, ha realizado una plataforma que puede ser utilizada como una retráctil, ya que queda alojada debajo de la carrocería, o bien trampilla abatible en cuyo caso es capaz de hacer descargas más rápidas respecto a las retráctiles. F3RE-CL puede estar replegada debajo del camión cuando el vehículo tiene que cargar desde muelle fijo o provisto de rampa móvil pudiendo ser utilizado como plataforma abatible cuando tiene que hacer reparto de mercancías. F3RE-CL es una plataforma de uso abatible ocasional siendo considerada a todos los efectos como una plataforma retráctil. F3RE-CL tiene una notable ventaja para poder carrozar el vehículo a la máxima longitud de carrocería posible.

ESPECIFICACIONES TÉCNICAS

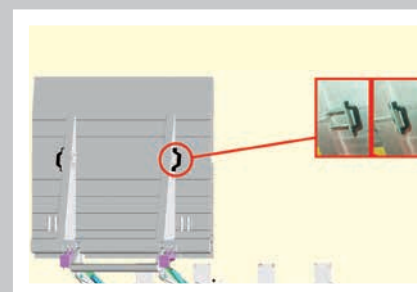
Sistema de deslizamiento:	Guías de cromo, cilindro doble extensible
Cilindros:	2 cil. de elevación + 2 cil. de rotación + 1 cil. de conexión a tierra
Cilindros de rotación:	Doble efecto
Apertura plataforma:	Apertura motorizada
Conexión automática al terreno:	Sí, hidráulica
Material plataforma:	Aluminio
Plataforma standard Altezza:	1483 - 1683 - 1783 mm (max. 2033 mm)
Plataforma standard Larghezza:	2300 - 2400 mm
Longitud brazo:	H - HS - HSS
Anchura brazo (W):	1230 mm
Mando principal:	Cuadro de mandos externo



Montaje lateral para máquinas motrices plato 1 plegado

Mod.	Profundidad plataforma* (ejemplo)	E max	Profundidad plataforma* (ejemplo)	B min	B' min	T	Peso Kg**
F3RE - CL 22 H CC	2200 Kg.	1290	1633 (750 + 883)	1760	1855	298	625
F3RE - CL 22 HS CC		1530	1633 (750 + 883)	1912	2007	298	650

*Para plato 1 plegado: disponibilidad de plato con altura de 1333 mm a 1983 mm. **Peso indicativo para trampilla con ancho plato 2450 mm. Baricentro de su propio peso según el tipo de brazo y las dimensiones de instalación en el vehículo (véanse instrucciones de montaje). Los pesos que se han citado son aproximados y pueden cambiar según el montaje. Anteo se reserva el derecho de modificar los pesos y especificaciones técnicas sin previo aviso. Anteo no concederá ninguna indemnización por los daños que las variaciones de especificaciones técnicas y/o pesos puedan causar.



Sistema de bloqueo de la plataforma para convertirla de retráctil a abatible